



**Santa Casa**  
DE JAHU

**DEMONSTRAÇÕES  
CONTÁBEIS  
DO EXERCÍCIO  
FINDO EM**

**31 DE DEZEMBRO DE 2014**

## RELATÓRIO DOS AUDITORES INDEPENDENTES SOBRE AS DEMONSTRAÇÕES CONTÁBEIS

Ao Senhor Ao Provedor da

IRMANDADE DE MISERICÓRDIA DO JAHU

Jaú (SP)

Examinamos as demonstrações contábeis da IRMANDADE DE MISERICÓRDIA DO JAHU, que compreendem o balanço patrimonial em 31 de dezembro de 2014 e as respectivas demonstrações do resultado, das mutações do patrimônio líquido e dos fluxos de caixa para o exercício findo naquela data, assim como o resumo das principais práticas contábeis e demais notas explicativas.

### Responsabilidade da administração sobre as demonstrações contábeis

A administração da IRMANDADE DE MISERICÓRDIA DO JAHU é responsável pela elaboração e adequada apresentação dessas demonstrações contábeis de acordo com as práticas contábeis adotadas no Brasil e pelos controles internos que ela determinou como necessários para permitir a elaboração de demonstrações contábeis livres de distorção relevante, independentemente se causada por fraude ou erro.

### Responsabilidade dos auditores independentes

Nossa responsabilidade é a de expressar uma opinião sobre essas demonstrações contábeis com base em nossa auditoria, conduzida de acordo com as normas brasileiras e internacionais de auditoria. Essas normas requerem o cumprimento de exigências éticas pelos auditores e que a auditoria seja planejada e executada com o objetivo de obter segurança razoável de que as demonstrações contábeis estão livres de distorção relevante.

Uma auditoria envolve a execução de procedimentos selecionados para obtenção de evidência a respeito dos valores e divulgações apresentados nas demonstrações contábeis. Os procedimentos selecionados dependem do julgamento do auditor, incluindo a avaliação dos riscos de distorção relevante nas demonstrações contábeis, independentemente se causada por fraude ou erro. Nessa avaliação de riscos, o auditor considera os controles internos relevantes para a elaboração e adequada apresentação das demonstrações contábeis da IRMANDADE DE MISERICÓRDIA DO JAHU para planejar os procedimentos de auditoria que são apropriados nas circunstâncias, mas não para fins de expressar uma opinião sobre a eficácia desses controles internos da Entidade. Uma auditoria inclui, também, a avaliação da adequação das práticas contábeis utilizadas e a razoabilidade das estimativas contábeis feitas pela administração, bem como a avaliação da apresentação das demonstrações contábeis tomadas em conjunto.



Acreditamos que a evidência de auditoria obtida é suficiente e apropriada para fundamentar nossa opinião.

### Opinião

Em nossa opinião, as demonstrações contábeis acima referidas apresentam adequadamente, em todos os aspectos relevantes, a posição patrimonial e financeira da IRMANDADE DE MISERICÓRDIA DO JAHU em 31 de dezembro de 2014, o desempenho de suas operações e os seus fluxos de caixa para o exercício findo naquela data, de acordo com as práticas contábeis adotadas no Brasil.

Araçatuba, 18 de março de 2015.





**Elizeu de Azevedo**  
Contador CRC 1SP076962/0-9


**IRMANDADE DE MISERICÓRDIA DO JAHU**  
 CNPJ 50.753.631/0001-50  
**BALANÇO PATRIMONIAL EM 31 DE DEZEMBRO DE 2014 E 2013**  
 (valores expressos em reais)

	Nota	2014	2013	Circulante	Passivo	2014	2013
<b>Circulante</b>							
Disponibilidades	3	7.539.850	6.058.991	Fornecedores		3.403.317	2.670.770
Convênios a Receber	4	5.556.613	4.171.183	Obrigações Trabalhistas		3.524.170	2.952.337
(-) Perdas Estimadas sobre Créditos	5	(13.278)	(35.524)	Obrigações Fiscais e Sociais		611.260	579.749
Cheques a Receber		1.025	1.336	Contas a Pagar		90.073	83.065
Subvenções e Convênios a Receber	6	14.914.416	9.405.760	Cheques em Trânsito		491.498	479.985
Estoques	7	1.460.355	1.158.838	Outras Obrigações		41.454	45.567
Adiantamentos		272.747	49.511	Honorários Médicos		3.066.614	2.644.879
Cartão de Crédito a Receber		100.501	126.976	Empréstimos	13	1.211.542	2.391.702
Despesas a Apropriar	8	7.769	6.952	Obrigações Sociais Parceladas – Curto Prazo	14	83.472	84.163
Impostos a Recuperar		96.465	8.835	Parcelamento de Concessionárias de Serviços	15	195.633	255.886
		<b>29.936.463</b>	<b>20.952.857</b>	Subvenções a Realizar	16	14.384.670	7.779.751
						<b>27.103.702</b>	<b>19.967.854</b>
<b>Não Circulante</b>							
Realizável a Longo Prazo				<b>Não Circulante</b>			
Depósitos Judiciais	9	1	33.289	Empréstimos Longo Prazo	13	-	1.211.542
		1	33.289	Dívida Ativa Procuradoria – Parcelamento	14	2.975.746	5.068.811
Imobilizado				Obrigações Sociais Parceladas – Longo Prazo	14	994.704	1.087.104
	10	14.933.977	13.437.430	Parcelamento de Concessionárias de Serviços LP	15	900.618	1.022.239
		14.933.977	13.437.430	Provisão para Contingências		5.787.800	2.741.197
		<b>14.933.978</b>	<b>13.470.719</b>			<b>10.658.868</b>	<b>11.130.891</b>
				<b>Patrimônio líquido</b>			
				Patrimônio Social	23	7.107.870	3.324.831
		<b>44.870.441</b>	<b>34.423.576</b>			<b>7.107.870</b>	<b>3.324.831</b>
						<b>44.870.441</b>	<b>34.423.576</b>

Jahu (SP), 31 de dezembro de 2014.

  
 Alcides Bernardi Júnior  
 Provedor

  
 Adhemar Galvanini  
 Tesoureiro

  
 Ednilson Luiz Pécari  
 Contador CRC.1SP194456/O-5

As notas explicativas são parte integrante das demonstrações contábeis

**IRMANDADE DE MISERICÓRDIA DO JAHU**  
 CNPJ 50.753.631/0001-50  
**DEMONSTRAÇÃO DOS RESULTADOS PARA OS EXERCÍCIOS**  
**FINDOS EM 31 DE DEZEMBRO DE 2014 E 2013**  
 (valores expressos em reais)

	Nota	2014	2013
<b>Receita Bruta de Serviços</b>			
Convênio SUS		21.923.702	20.380.539
Outros Convênios Privados		24.773.289	21.368.350
Particulares		3.036.737	2.691.270
		<b>49.733.729</b>	<b>44.440.160</b>
<b>(-) Deduções</b>			
Diferença Contratualização SUS		(2.238.167)	(1.847.090)
Glosas		(114.039)	(315.391)
Devoluções de Subvenções		(825.154)	(643.697)
		<b>(3.177.360)</b>	<b>(2.806.178)</b>
		<b>46.556.369</b>	<b>41.633.981</b>
<b>(-) Custos Serviços Prestados</b>			
Custos com Salários e Encargos		(24.623.694)	(20.148.914)
Custos com Órteses e Próteses		(3.885.404)	(2.803.604)
Custos com Materiais e Medicamentos		(7.266.778)	(5.064.395)
Custos com Serviços de Terceiros - Médicos		(24.912.420)	(21.418.561)
Custos com Materiais de Consumo		(2.969.792)	(2.737.346)
Custos com Oxigênio		(656.673)	(722.659)
Dietas Enterais e Parenterais		(570.938)	(425.088)
Gêneros Alimentícios		(933.265)	(750.745)
Custo com Esterilização		(242.942)	(178.915)
		<b>(66.061.906)</b>	<b>(54.250.227)</b>
<b>Despesas Operacionais</b>			
Cestas Básica		(885.931)	(820.527)
Despesas com Aluguéis		(95.445)	(84.062)
Despesas com Depósitos Judiciais		-	(22.128)
Despesas com Multas		(256.959)	(154.899)
Despesas com Provisões para Perdas		(97.096)	(3.292.074)
Despesas com Treinamentos		(59.503)	-
Despesas com Software		(152.032)	(113.730)
Despesas com Vale Transporte		(379.888)	(312.458)
Despesas de Depreciações		(1.904.932)	(1.539.269)
Despesas de Funcionamento (água, luz, telefone, internet)		(1.224.689)	(1.081.719)
Despesas de Viagens		(54.346)	(49.519)
Despesas Financeiras		(465.464)	(491.419)
Impostos, Taxas e Contribuições		(15.907)	(9.594)
INSS - cota patronal	21	(7.560.366)	(6.211.309)
Manutenção e Reparos		(1.276.160)	(1.100.264)
Outras Despesas Operacionais		(4.384.349)	(2.595.344)
Serviços de Terceiros		(705.970)	(581.095)
		<b>(19.519.036)</b>	<b>(18.460.336)</b>
<b>Outras Receitas</b>			
Receitas Financeiras		674.188	432.564
Subvenção Municipal	22	11.687.018	8.605.000
Subvenção Est. da Saúde	22	5.069.516	3.171.558
Subvenção Federais	22	2.174.324	-
Subvenção Ministério da Saúde – IAC/INTEGRASUS	22	6.814.875	5.086.325
Doações	22	356.606	317.719
Doações – Teledoações	22	1.140.420	1.115.850
Terceirizados - Contratuais		24.125	78.883
Pronto Atendimento Unimed		1.712.536	1.494.162
Aluguéis		216.212	227.115
Recuperação de Despesas		2.203.419	1.912.404
Outras Receitas		3.194.711	1.341.335
Isenção - INSS - Cota Patronal	21	7.560.366	6.211.309
		<b>42.828.316</b>	<b>29.994.223</b>
		<b>3.803.743</b>	<b>(1.081.434)</b>
<b>Superávit (Déficit) do Exercício</b>			
	24	<b>3.803.743</b>	<b>(1.081.434)</b>

Jahu (SP), 31 de dezembro de 2014.

Alcides Bernardi Júnior  
Provedor

Adhemar Galvanini  
Tesoureiro

Edenilson Luiz Pedorri  
Contador CRC 1SP194456/O-5

IRMANDADE DE MISERICÓRDIA DO JAHU  
CNPJ 50.753.631/0001-50  
DEMONSTRAÇÃO DE FLUXO DE CAIXA  
PARA OS EXERCÍCIOS FINDOS EM 31 DE DEZEMBRO DE 2014 E 2013  
(valores expressos em reais)

Método Indireto	2014	2013
<b>1 - DAS ATIVIDADES OPERACIONAIS:</b>		
(A) Resultado Líquido Ajustado		
Resultado do Exercício	3.803.743	(1.081.434)
Depreciação	1.904.932	1.539.269
Provisões de Perdas sobre Créditos	(22.246)	12.273
Provisões de Perdas sobre Cheques	-	(72.654)
Provisões para Contingências	3.046.604	1.310.209
Ajustes de Exercícios Anteriores	(20.704)	(146.623)
(=) Resultado Ajustado	8.712.329	1.561.041
(B) Acrescimento e Decrecimo do Ativo Circulante		
Convênios a Receber	(1.385.430)	(581.806)
Cheques a Receber	311	72.363
Subvenções e Convênios a Receber	(5.508.656)	(8.405.635)
Estoques	(301.517)	(110.731)
Adiantamentos	(223.236)	(30.432)
Outros Créditos	26.475	(32.984)
Despesas a Apropriar	(818)	(975)
Impostos a Recuperar	(87.630)	(6.482)
(=) Acrescimento/Decrecimo Ativo Circulante	(7.480.501)	(9.096.683)
(C) Acrescimento e Decrecimo do Ativo Não Circulante		
Depósitos Judiciais	33.288	98.039
(=) Acrescimento Decrecimo Ativo Não Circulante	33.288	98.039
(D) Acrescimento e Decrecimo do Passivo Circulante		
Fornecedores	732.547	1.109.391
Obrigações Trabalhistas	571.833	559.600
Obrigações Fiscais e Sociais	31.512	103.918
Contas a Pagar	7.008	4.862
Cheques em Trânsito	11.513	(45.306)
Outras Obrigações	(4.113)	(93.547)
Honorários Médicos	421.735	1.037.792
Obrigações Sociais Parceladas CP	(691)	(1.662)
Parcelamento de Fornecedores	(60.254)	49.190
Subvenções a Realizar	6.604.919	7.100.596
(=) Acrescimento/Decrecimo Passivo Circulante	8.316.008	9.824.835
(E) Acrescimento e Decrecimo do Passivo Não Circulante		
Obrig. Fiscais/Sociais Parcelados	(2.185.464)	3.164.982
Parcelamento de Fornecedores	(121.621)	(255.887)
(=) Acrescimento/Decrecimo Passivo Não Circulante	(2.307.085)	2.909.095
<b>TOTAL DAS ATIVIDADES OPERACIONAIS (A+B+C+D+E)</b>	<b>7.274.040</b>	<b>5.296.327</b>
<b>2 - DAS ATIVIDADES DE INVESTIMENTOS:</b>		
Aquisição do Imobilizado	(3.401.479)	(2.505.932)
<b>TOTAL DAS ATIVIDADES DE INVESTIMENTOS</b>	<b>(3.401.479)</b>	<b>(2.505.932)</b>
<b>3 - DAS ATIVIDADES DE FINANCIAMENTOS:</b>		
Empréstimos	(2.391.702)	184.535
<b>TOTAL DAS ATIVIDADES DE FINANCIAMENTOS</b>	<b>(2.391.702)</b>	<b>184.535</b>
<b>VARIAÇÃO DAS DISPONIBILIDADES (1+2+3)</b>	<b>1.480.859</b>	<b>2.974.931</b>
<b>SALDO DAS DISPONIBILIDADES NO INÍCIO DO EXERCÍCIO</b>	<b>6.058.991</b>	<b>3.084.060</b>
<b>VARIAÇÃO OCORRIDA NO PERÍODO</b>	<b>1.480.859</b>	<b>2.974.931</b>
<b>SALDO DAS DISPONIBILIDADES NO FINAL DO EXERCÍCIO</b>	<b>7.539.850</b>	<b>6.058.991</b>

As notas explicativas são parte integrante das demonstrações contábeis.

Jaú, 31 de dezembro de 2014.

Alcídes Bernardi Júnior  
Provedor

Ademar Galvanini  
Tesoureiro

Edenilson Luiz Pecori  
Contador CRC 1SP194456/O-5


As notas explicativas são parte integrantes das demonstrações contábeis


**IRMANDADE DE MISERICÓRDIA DO JAHU**  
 CNPJ 50.753.631/0001-50  
**DEMONSTRAÇÕES DAS MUTAÇÕES DO PATRIMÔNIO LÍQUIDO PARA OS**  
**EXERCÍCIOS FINDOS EM 31 DE DEZEMBRO DE 2014 E 2013**  
 (Valores em reais)

	Patrimônio Social	Total
<b>Saldo em 31 de dezembro de 2011</b>	<b>4.888.753</b>	<b>4.888.753</b>
Ajustes de Exercícios Anteriores	365.936	365.936
Déficit do exercício corrente - 2012	(701.801)	(701.801)
<b>Saldo em 31 de dezembro de 2012</b>	<b>4.552.888</b>	<b>4.552.888</b>
Ajustes de Exercícios Anteriores	(146.623)	(146.623)
Déficit do exercício corrente - 2013	(1.081.434)	(1.081.434)
<b>Saldo em 31 de dezembro de 2013</b>	<b>3.324.831</b>	<b>3.324.831</b>
Ajustes de Exercícios Anteriores	(20.704)	(20.704)
Superávit do exercício corrente - 2014	3.803.743	3.803.743
<b>Saldo em 31 de dezembro de 2014</b>	<b>7.107.870</b>	<b>7.107.870</b>

Jahu (SP), 31 de dezembro de 2014.

  
 Alcides Bernardi Júnior  
 Provedor

  
 Adhemar Galvanini  
 Tesoureiro

  
 Ednilson Luiz Peçoni  
 Contador CRC 1SP194456/O-5

**IRMANDADE DE MISERICÓRDIA DO JAHU**  
**CNPJ (MF) 50.753.631/0001-50**

**Notas Explicativas às Demonstrações Contábeis**

**Exercício findo em 31 de dezembro de 2014 e 2013**

(em reais)

**1. Contexto Operacional**

A **Irmandade de Misericórdia do Jahu**, é uma Entidade civil, filantrópica e beneficente, sem finalidade lucrativa, isenta de tributação, regendo-se pelos Estatutos Sociais e demais disposições legais. A Entidade tem como finalidade prestar assistência médica e hospitalar.

**2. Apresentação e Elaboração das Demonstrações Financeiras**

As demonstrações contábeis são elaboradas e apresentadas de acordo com as práticas contábeis emanadas da Lei nº. 6.404/76, com suas alterações introduzidas pela Lei nº. 11.638/2007, além de observar as demais normas complementares do Conselho Federal de Contabilidade e órgãos regulamentadores. As demonstrações contábeis do exercício findo em 31 de dezembro de 2014 estão sendo apresentadas em conjunto com as correspondentes do exercício de 2013.

**2.1 Descrições das principais práticas contábeis**

As principais práticas contábeis adotadas para a elaboração destas demonstrações contábeis são as seguintes:

**Ativos circulante e não circulante**

Os demais ativos estão demonstrados pelos valores de realização, incluindo, quando aplicável, os rendimentos, atualizações e provisões necessárias para a redução ao seu valor de mercado.

**Passivo circulante e não circulante**

São demonstrados pelos valores conhecidos ou calculáveis, acrescidos, quando aplicável, dos correspondentes encargos e variações incorridos.

**Apuração do resultado**

O resultado é apurado pelo regime de competência e considera:

- Os rendimentos, encargos e efeitos das variações monetárias, calculados a índices ou taxas oficiais, incidentes sobre os ativos e passivos da companhia, e
- Os efeitos dos ajustes dos ativos para o valor de mercado ou de realização, quando aplicável.



### 3. Disponibilidades

Composto do caixa, contas correntes bancárias e aplicações financeiras, acrescidas dos rendimentos auferidos até a data do balanço.

Descrição	2014	2013
Caixa Central	8.984	6.335
Bancos c/ Movimento – Recursos sem restrição	1.280.335	528.070
Bancos c/ Movimento – Recursos com restrição	30.180	226.554
Aplicações Financeiras – Recursos sem restrição	3.270.715	1.850.088
Aplicações Financeiras – Recursos com restrição	2.832.092	3.384.815
Outros Valores a Receber	117.544	63.130
<b>TOTAL</b>	<b>7.539.850</b>	<b>6.058.991</b>

### 4. Convênios a Receber

Representam os valores provenientes de direitos a receber, pela contra prestação de serviços médicos a convênios.

Descrição	2014	2013
SUS – Ambulatório	1.239.173	1.011.600
SUS – Internação	1.270.825	977.558
Convênios	3.046.614	2.182.026
<b>TOTAL</b>	<b>5.556.613</b>	<b>4.171.183</b>

### 5. Provisão para Perdas

A Entidade constituiu provisão para possíveis perdas em seus créditos a receber, com base em estimativas de glosas ocorridas em períodos passados e cheques devolvidos pela segunda vez.

Descrição	2014	2013
Provisão de Perdas sobre Créditos	13.278,39	35.524,15

## 6. Subvenções e Convênios a Receber

SUBVENÇÕES					
Convênio		Totais	Recebidas	Valor Recebido	Valor a Receber
Ministério da Saúde – IAC					670.596,72
Ministério da Saúde – INTEGRASUS					67.681,38
Ministério da Saúde – Rede Cegonha					91.468,42
Convênio 8856/2014	13.662.000,00	12	6	5.500.000,00	8.162.000,00
Convênio 1141/2014	1.680.000,00	12	10	1.400.000,00	280.000,00
Convênio 1145/2014	6.107.434,20	12	5	2.544.764,25	3.562.670,00
Convênio 1240/2014	1.800.000,00	12	3	450.000,00	1.350.000,00
Convênio 796229/2013	30.000,00	1	0	-	30.000,00
Convênio 800171/2013	100.000,00	1	0	-	100.000,00
Convênio 808004/2014	150.000,00	1	0	-	150.000,00
Convênio 808005/2014	200.000,00	1	0	-	200.000,00
Convênio 808006/2014	250.000,00	1	0	-	250.000,00
	23.979.434,20			9.894.764,25	14.914.416,52

## 7. Estoques

São avaliados ao custo médio de aquisição de materiais, alocados no almoxarifado, que não excedem o valor de mercado.

ESTOQUE	2014	2013
Almoxarifado	620.506	409.184
Farmácia	517.808	420.277
Manutenção	152.653	169.714
Cozinha	83.974	27.111
Lactário	35.977	51.348
Central de Esterilização	34.943	27.250
Vale Transporte	11.722	52.074
Kit Limpeza	1.942	1.880
Cesta Básica	830	-
<b>TOTAL</b>	<b>1.460.355</b>	<b>1.158.838</b>

## 8. Despesas a Apropriar – Ativo Circulante e Não Circulante

São registrados nesse grupo, prêmio de seguro de veículos e seguro predial, pagos ou não, que tem parte de sua cobertura em 2015, portanto terão o reconhecimento contábil de suas despesas no momento do cumprimento da cobertura contratada.

## 9. Depósitos Judiciais - Ativo Não Circulante

Os depósitos judiciais são inerentes a diversas ações judiciais que são tratadas pelo departamento jurídico da Irmandade de Misericórdia do Jahu.

## 10. Imobilizado

Os bens imobilizados são registrados e demonstrados contabilmente pelo custo de aquisição, deduzidos os respectivos encargos de depreciação.

<b>GRUPO</b>	<b>2014</b>	<b>2013</b>
Edificações	13.549.010	12.776.656
Terrenos	2.307.445	2.307.445
Bens Adquiridos Pelo Hospital	12.919.164	10.217.606
Bens Adquiridos com Recursos do Reforsus	1.924.333	1.924.333
Imobilizados em Curso	86.790	159.222
( - ) Depreciação Acumulada	-15.852.765	-13.947.833
<b>TOTAL</b>	<b>14.933.977</b>	<b>13.437.430</b>

## 11. Obrigações Trabalhistas

	<b>2014</b>	<b>2013</b>
Salários e Adicionais a Pagar	1.272.877	1.089.794
Rescisão a Pagar	3.139	1.075
Provisão para Férias	2.248.154	1.861.467
<b>TOTAL</b>	<b>3.524.170</b>	<b>2.952.336</b>

## 12. Obrigações Fiscais e Sociais

	<b>2014</b>	<b>2013</b>
Contribuição dos Sindicatos do Empregados	4.817	3.081
FGTS	210.685	185.958
IRRF a Recolher	161.899	150.282
INSS	162.764	153.941
ISS a Recolher	8.727	16.527
Pensão Alimentícia a Repassar	3.092	2.675
PIS a Recolher	26.363	23.235
Tributos Integrados – COFINS/PIS/CSLL	32.912	44.049
<b>TOTAL</b>	<b>611.260</b>	<b>579.749</b>

### 13. Empréstimos Bancários

São registrados por valores históricos contraídos, vencíveis a curto e a longo prazo. São atualizados monetariamente quando esta exigência for pertinente.

Instituição	Tipo	Taxa	Circulante	Não Circulante	Total
Banco Santander (Brasil) S/A.	Cédula SUS	0,9500% a.m.			
	Principal		1.268.009	-	1.268.009
	Juros a Apropriar		-69.397	-	-69.397
Banco Bradesco S/A.	Capital de Giro	1,1500% a.m.			
	Principal		13.455	-	13.455
	Juros a Apropriar		-525	-	-525
<b>VALOR PRESENTE</b>			<b>1.211.542</b>	<b>-</b>	<b>1.211.542</b>

### 14. Parcelamento de Impostos

**Dívida Ativa** – No ano de 2014 a Entidade aderiu ao parcelamento da Dívida Ativa com a Procurada Geral da Fazenda Nacional (PGFN), usufruindo dos benefícios constantes da Lei 12.996/2014.

Tributos Parcelados	Circulante	Não Circulante	Total
Dívida Ativa Procuradoria – Parcelamento Lei 12.996/2014	-	2.975.746	2.975.746

**FGTS** - Parcelamento contraído junto a Caixa Econômica Federal, para pagamento de FGTS em atraso.

Encargos Sociais – Parcelados	Circulante	Não Circulante	Total
FGTS A RECOLHER – PARCELAMENTO	83.472	994.704	1.078.176

## 15. Parcelamento com Concessionárias de Serviços

Parcelamentos contraído junto a fornecedores, para pagamento da dívida.

Concessionária	Circulante	Não Circulante	Total
CPFL – Companhia Paulista de Força e Luz			
Principal	288.000	948.652	1.236.652
Juros a Apropriar	-173.026	-301.434	-474.460
SAEMJA – Serviço de Água e Esgoto do Município do Jahu			
Principal	120.332	460.953	581.285
Juros a Apropriar	-39.673	-207.554	-247.226
<b>VALOR PRESENTE TOTAL</b>	<b>195.633</b>	<b>900.618</b>	<b>1.096.251</b>

## 16. Subvenções a Realizar

Fica registrado nesse subgrupo, na rubrica denominada Subvenções a Realizar no Passivo Circulante, o montante recebido a título de subvenções que ainda não foi utilizado.

## 17. Ajustes de Exercícios Anteriores

No ano de 2014, a Administração da Irmandade de Misericórdia do Jahu identificou alguns lançamentos de exercícios passados e que haviam sido contabilizados errados. Foi realizado ajustes para acerto da posição patrimonial, sem prejudicar o resultado do exercício de 2014.

## 18. Receitas

As receitas são registradas mensalmente, em obediência ao regime da competência e são provenientes de atendimento hospitalar a pacientes particulares, de empresas privadas e órgãos públicos, com os quais a Entidade mantém convênio, sendo em sua maior parte com o Sistema Único de Saúde – SUS.

## 19. Despesas

As despesas são apropriadas obedecendo ao regime de competência e foram apuradas através de notas fiscais e recibos de conformidade com as exigências legal-fiscais.

## 20. Atendimento ao Sistema Único de Saúde - SUS

Com observância ao disposto pelo Artigo 4º, Inciso III, da Lei nº 12.101, de 27/11/2009, o número total de internações realizadas e dos atendimentos ambulatoriais prestados, no exercício de 2014 foi de:

Competência			Internação					Ambulatório			% SUS Mensal	
			SUS		Não-SUS		% SUS	SUS	Não-SUS	% SUS		
Mês / Ano			Qtde.	Paciente-Dia	Qtde.	Paciente-Dia	Internação	Qtde.	Qtde.	Ambulatório		
Janeiro	-	2014	1.022	4.196	553	3.192	56,79%	13.136	4.380	74,99%	66,79%	
Fevereiro	-	2014	973	4.410	589	1.573	73,71%	12.956	4.869	72,68%	73,71%	
Março	-	2014	1.075	4.628	553	1.755	72,51%	15.690	6.638	70,27%	72,51%	
Abril	-	2014	1.100	4.457	625	1.793	71,31%	15.317	6.810	69,22%	71,31%	
Mai	-	2014	1.037	4.899	563	1.869	72,38%	13.801	5.737	70,64%	72,38%	
Junho	-	2014	980	4.487	509	1.453	75,54%	12.465	4.792	72,23%	75,54%	
Julho	-	2014	952	4.405	586	1.592	73,45%	11.787	4.009	74,62%	73,45%	
Agosto	-	2014	1.031	4.737	530	1.466	76,37%	12.283	4.499	73,19%	76,37%	
Setembro	-	2014	1.007	4.507	637	1.646	73,25%	13.138	4.553	74,26%	73,25%	
Outubro	-	2014	1.044	4.650	557	1.449	76,24%	12.914	4.574	73,84%	76,24%	
Novembro	-	2014	964	4.130	452	1.225	77,12%	11.823	4.075	74,37%	77,12%	
Dezembro	-	2014	924	4.347	500	1.382	75,88%	11.324	4.246	72,73%	75,88%	
Total(SEM INCENTIVO)		-	2014	12.109	53.853	6.654	20.395	72,53%	156.634	59.182	72,58%	72,53%

No Plano de Ação Regional (Portaria MS 1.970/2011 - Artigo 33), preencha caso a entidade possua:

- I - Atenção obstétrica e neonatal;
- II - Atenção oncológica;
- III - Atenção às urgências e emergências;
- IV - Atendimentos voltados aos usuários de álcool, crack e outras drogas; e
- V - Hospitais de Ensino

Sim / Não	Máximo	Obtido
Não	1,50%	0,00%
Não	1,50%	0,00%
Não	1,50%	0,00%
Não	1,50%	0,00%
Não	1,50%	0,00%

Percentual de Atendimento ao SUS - TOTAL - no ano **2014** foi de: **72,53%**

## 21. Isenções Previdenciárias e Fiscais Usufruídas

São demonstrados a seguir, os valores relativos as isenções previdenciárias e fiscais, como se devido fosse, gozadas durante o exercício.

Fiscais	2014	2013
Imposto de Renda	973.802	779.812
Contribuição Social	876.421	701.831
COFINS	2.434.504	1.949.530

Previdenciárias	2014	2013
INSS – Cota Patronal	7.560.366	6.211.309

## 22. Subvenções e Doações

Descrição	2014	2013
<b>Subvenções Recebidas</b>		
Ministério da Saúde ( IAC/ INTEGRASUS )	6.814.874,76	5.086.325,49
Ministério da Saúde (Rede Cegonha)	844.323,84	281.441,28
Convênios – Ministério da Saúde – FNS (Investimento)	1.330.000,00	2.826.722,00
Convênios – Ministério da Saúde – FNS (Custeio)	0,00	94.836,00
Convênios – Secretaria Estado Saúde (Custeio – Santas Casas Sustentáveis)	2.544.764,25	0,00
Convênios – Secretaria Estado Saúde (Custeio – Pró Santa Casa 2)	1.540.000,00	1.540.000,00
Convênios – Secretaria Estado Saúde (Obras e Reformas)	134.751,31	0,00
Convênios – Secretaria Estado Saúde (Investimento)	50.000,00	0,00
Convênios – Secretaria Estado Saúde (Ambulatório Lucy Montoro)	450.000,00	
Termo Aditivo – Secretaria Estado Saúde (Custeio)	350.000,00	0,00
Municipal – Prefeitura Municipal de Jahu/SP (Manutenção PSA/PSI)	11.461.474,90	8.605.000,00
Municipal – Prefeitura Municipal de Bariri/SP	73.689,00	73.689,00
Municipal – Prefeitura Municipal de Bocaina/SP	25.383,74	27.306,76
Municipal – Prefeitura Municipal de Boraceia/SP	8.613,00	0,00
Municipal – Prefeitura Municipal de Brotas/SP	49.129,47	61.798,00
Municipal – Prefeitura Municipal de Itaju/SP	8.400,00	6.898,32
Municipal – Prefeitura Municipal de Mineiros do Tietê/SP	36.000,00	33.000,00
Municipal – Prefeitura Municipal de Torrinha/SP	24.327,72	24.327,73
<b>Subtotal</b>	<b>25.745.731,99</b>	<b>18.661.344,58</b>
<b>Doações de Pessoas Físicas e Jurídicas</b>	<b>2014</b>	<b>2013</b>
Pessoas Físicas e Jurídicas	356.606,00	317.719,00
Teledoações	1.140.420,00	1.115.850,00
<b>Subtotal</b>	<b>1.497.026,00</b>	<b>1.433.569,00</b>
<b>Total para Custeio</b>	<b>27.242.757,99</b>	<b>20.094.913,58</b>

## 23. Patrimônio Social

Representa o patrimônio inicial da Entidade, acrescido dos superávits/déficits apurados anualmente, desde a data de sua constituição.


## 24. Resultado do Exercício

O Superávit do exercício de 2014, no montante de R\$ 3.803.743, após a apreciação pela Assembléia Geral, será integrado ao Patrimônio Social da Irmandade de Misericórdia do Jahu.


## 25. Outras Informações

Os registros contábeis, fiscais e trabalhistas estão sujeitos ao exame das autoridades fiscais competentes, durante prazos prescricionais variáveis, consoante à legislação específica aplicável.

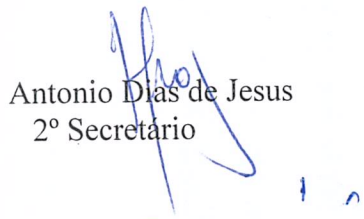
Jaú, 31 de dezembro de 2014




Aleides Bernardi Júnior  
Provedor




Laércio Peroni  
2º Vice-Provedor




Antonio Dias de Jesus  
2º Secretário



Adhemar Galvanini  
1º Tesoureiro



Luciano Pacheco de Almeida Prado  
3º Tesoureiro



Antonio Luiz Cremasco  
1º Vice-Provedor




Adilson Ortigoza  
1º Secretário

Adilson de Carvalho  
3º Secretário



Antonio Angelo Rossi  
2º Tesoureiro



Edenilson Luiz Pecori  
CRC 1SP194456/O-5  
Contador





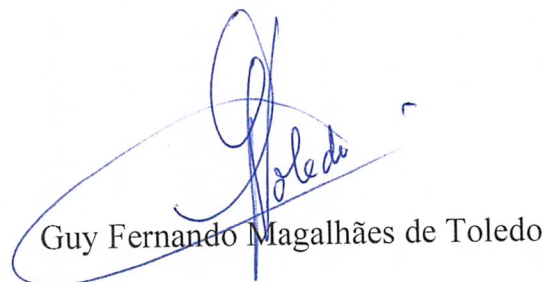
## PARECER DO CONSELHO FISCAL

O Conselho Fiscal da Irmandade de Misericórdia do Jahu, no uso de suas atribuições legais e estatutárias, após haver procedido exame das demonstrações contábeis, relativo ao exercício findo em 31 de dezembro de 2014, concluiu, com base no parecer dos auditores independentes, Azevedo Auditoria e Soluções Empresariais, que as referidas demonstrações refletem a posição patrimonial e financeira da Irmandade, manifestando-se favoravelmente ao encaminhamento dos referidos documentos para apreciação dos Senhores Irmãos na Assembleia Geral, opinando pela sua aprovação.


Jahu (SP), 19 de março de 2015



Antenor Pelizzon



Guy Fernando Magalhães de Toledo



Maurício Tamura Aranha